

FACADE LATERALE SITUATION PROJETEE INCHANGEE SELON DROIT

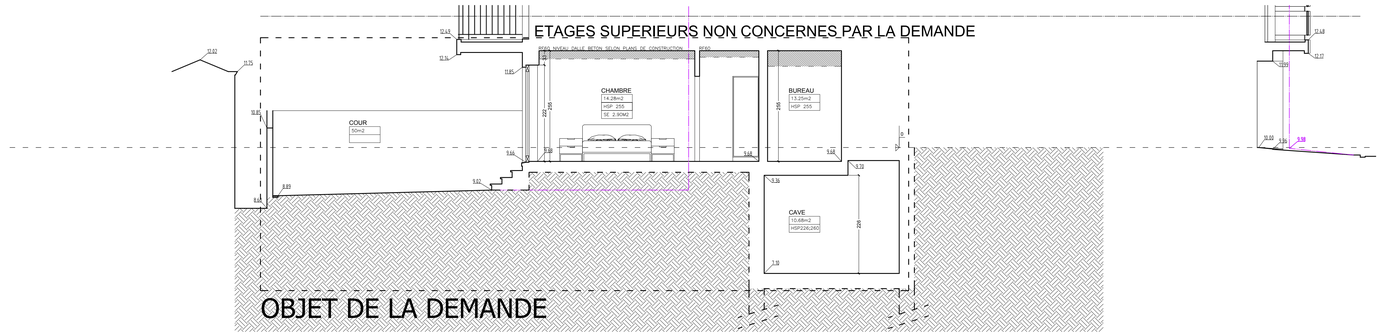

COUPE AA SITUATION PROJETEE

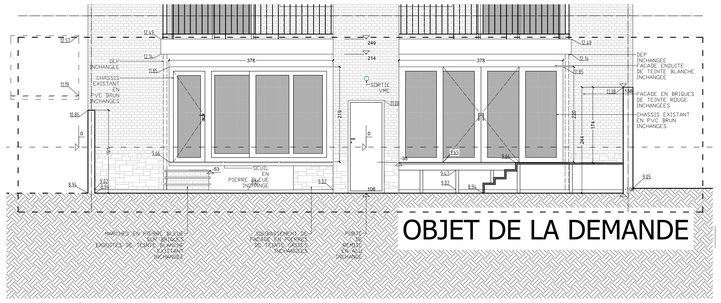

FACADE ARRIERE SITUATION PROJETEE

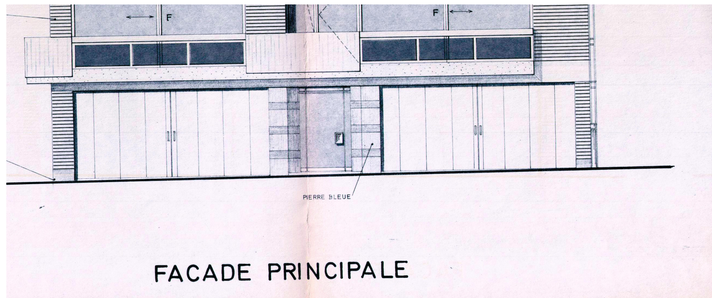

FACADE AVANT SITUATION PROJETEE INCHANGEE SELON DROIT

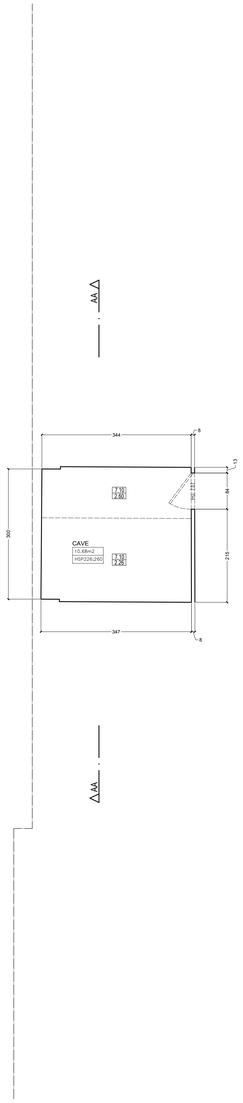

CAVE SITUATION PROJETEE

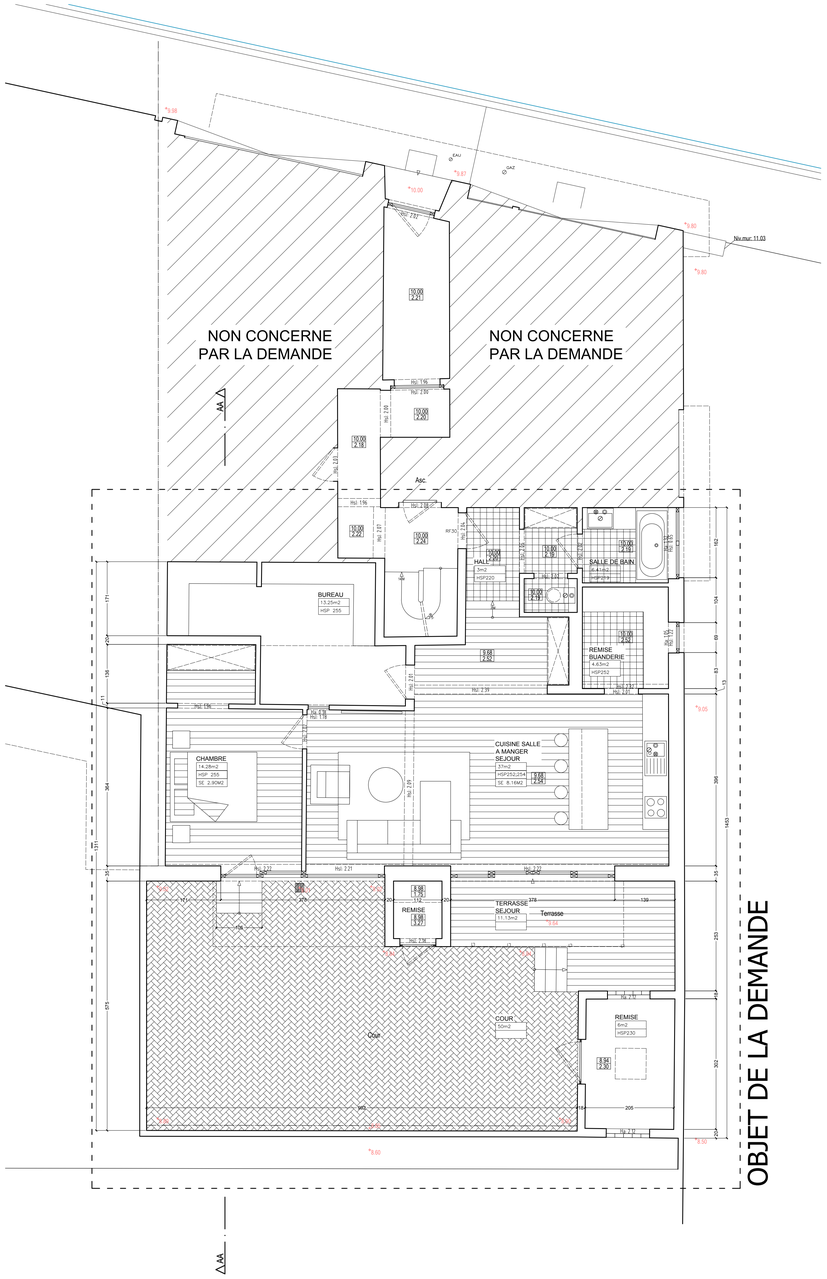

RDC SITUATION PROJETEE

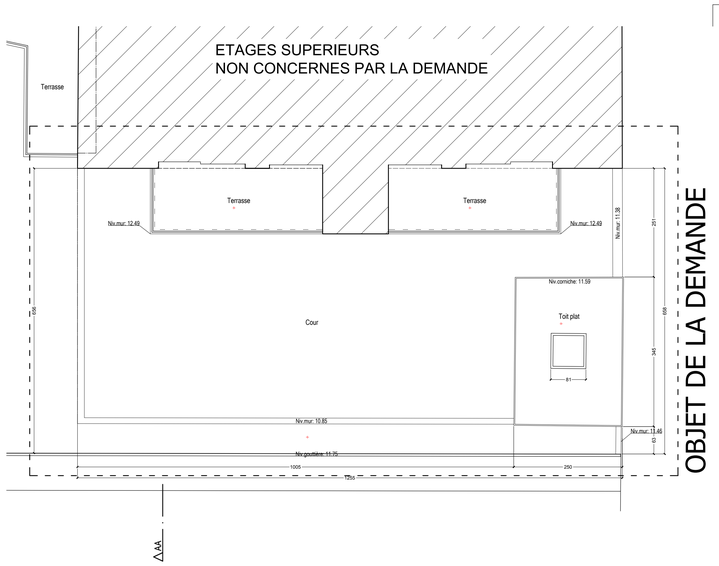

VUE DEPUIS PREMIER ETAGE SITUATION PROJETEE

Maître de l'ouvrage :

[redacted]

Architecte :

[redacted]

Objet :
PLANS COUPE ELEVATIONS
SITUATION PROJETEE & DE DROIT

LEGENDE

- STRUCTURE EXISTANTE
- DEMOLITIONS
- MAÇONNERIE DE BLOCS DE TERRE CUITE
- MAÇONNERIE DE BLOCS DE BETON
- ISOLANT
- CLOISON DE PLAQUES DE PLATRE
- GAZ — GAINE EVACUATION GAZ BRULES
- V.F. — VENTILATION FORCEE
- V.N. — VENTILATION NATURELLE

SEJOUR — DENOMINATION DE LA PIECE
HSP 258 — HAUTEUR SOUS PLAFOND
NIV+06.49 — NIVEAU FINI DU SOL

PREVENTION INCENDIE
- Portes N°1 DE résistance au feu une 1/2 heure.
- Les portes N°2 DE résistance au feu deux heures.
- Les planchers et murs entre compartiments sont 1 heure.
- Les escaliers sont RF 1 heure.

SOURCE : ELEMENTS DE SECURITE + PICTOGRAMME
REGLEMENT : ARRETE ROYAL DU 7/7/94 - ARTICLE 11 - ARRETE ROYAL DU 19/12/97 - ARTICLE 2 - ARRETE ROYAL DU 19/12/97 - ARTICLE 3 - ARRETE ROYAL DU 19/12/97 - ARTICLE 4 - ARRETE ROYAL DU 19/12/97 - ARTICLE 5 - ARRETE ROYAL DU 19/12/97 - ARTICLE 6 - ARRETE ROYAL DU 19/12/97 - ARTICLE